

Л.Г. Кондратова

ОБРАЗОТВОРЧЕ МИСТЕЦТВО

Альбом

3 клас

*Схвалено для використання у закладах загальної середньої освіти
комісією з дисциплін художньо-естетичного циклу
Науково-методичної ради з питань освіти
Міністерства освіти і науки України*



Тернопіль
Навчальна книга — Богдан

УДК 74(075.2)
К 64

Рецензенти:

В. А. Ружицький — кандидат педагогічних наук,
директор Білоцерківського гуманітарно-педагогічного коледжу;
Н. П. Охотницька — учитель музичного мистецтва, вчитель вищої категорії,
вчитель-методист Мелітопольської загальноосвітньої школи I-III ступенів № 1

*Схвалення для використання у закладах загальної середньої освіти
підтверджується відповідним листом ІМЗО
(<https://bohdan-books.com/grifmon/>)*

Кондратова Л.Г.

К 64 Образотворче мистецтво : альбом для 3 кл. закладів загал. серед.
освіти / Л. Г. Кондратова. — Тернопіль : Навчальна книга – Богдан, 2020. —
80 с. : іл.

ISBN 978-966-10-6226-8

Альбом містить практичні завдання до уроків мистецтва у 3-му класі відповідно до Державного стандарту початкової освіти і Типових освітніх програм. Запропонований матеріал сприятиме розвитку художніх здібностей, творчої уяви, фантазії, логічного мислення третьокласників.

Завантаживши інтерактивний додаток, діти зможуть виконувати завдання на своєму гаджеті (давати відповіді на запитання, малювати тощо), а також слухати музичні твори, переглянути відеозаписи майстер-класів з виконання практичних завдань чи роздрукувати необхідні для роботи заготовки.

Для учнів 3-го класу, їхніх дбайливих батьків і вчителів.

УДК 74(075.2)

*Охороняється законом про авторське право.
Жодна частина цього видання не може бути відтворена
в будь-якому вигляді без дозволу видавництва.*

УВАГА!

Завантажуйте безкоштовний інтерактивний додаток,
використовуючи детальну інструкцію, за посиланням:

bohdan-digital.com/011046



Технічна підтримка: (0352) 52-06-07, 067-352-09-89;
admin@bohdan-digital.com

© Кондратова Л.Г., 2020
© Навчальна книга – Богдан, виключна ліцензія
на видання, оригінал-макет, 2020

ISBN 978-966-10-6226-8

Навчальне видання

КОНДРАТОВА Людмила Григорівна

ОБРАЗОТВОРЧЕ МИСТЕЦТВО

Альбом

3 клас

Головний редактор *Богдан Будний*
Редактор *Ірина Чоренька*
Художник *Світлана Радчук*
Обкладинка *Володимира Басалиги*
Верстка *Галини Кузів*
Технічний редактор *Неля Домарецька*

У виданні використано майстер-класи Ганни Осадко

Підписано до друку 31.08.2020. Формат 60x84/8. Папір офсетний.
Гарнітура CentSchbook. Друк офсетний. Умовн. друк. арк. 9,3.
Умовн. фарбо-відб. 37,2.

Видавництво «Навчальна книга – Богдан»
Свідоцтво про внесення суб'єкта видавничої справи
до Державного реєстру
видавців, виготівників і розповсюджувачів видавничої продукції
ДК №4221 від 07.12.2011 р.

Навчальна книга – Богдан, просп. С. Бандери, 34а, м. Тернопіль, 46002
тел./факс (0352) 52-06-07; 52-05-48
office@bohdan-books.com www.bohdan-books.com

Видавництво «Навчальна книга – Богдан» у соцмережах:

[bohdanbooks](https://www.facebook.com/bohdanbooks)

[bohdan_books](https://www.instagram.com/bohdan_books)

[c/NKBohdan](https://www.youtube.com/c/NKBohdan)

t.me/bohdanbooks

Юний друже!

Запрошую тебе до подорожі в Країну мистецтв. Мандруючи сторінками цього альбому, ти зможеш не тільки розширити й поглибити свої знання, а й удосконалити художні вміння в різних видах образотворчої діяльності.

Разом ми завітаємо в гості до художників-графіків, архітекторів, скульпторів, живописців, які поділяться з нами секретами своєї творчості. Цього навчального року на тебе чекає ґрунтовне знайомство із багатьма видами декоративно-ужиткового мистецтва. Зокрема, ти дізнаєшся, як працюють гончарі, як створюють вишивку та витинанку, як здійснюють декоративний розпис, як виготовляють писанки та художні вироби з металу і деревини. А ще ти довідаєшся про специфіку роботи художника в театрі, кіномистецтві й анімації.

Сумлінно виконуй вправи і творчі завдання за темами уроків — і ти зможеш розкрити й розвинути свої художні здібності.

Бажаю тобі успіхів та наснаги!

Авторка

УМОВНІ ПОЗНАЧЕННЯ



— дай відповідь на запитання



— хвилинка творчості



— ігровий майданчик



ТЕМА 1. У МАЙСТЕРНЯХ МИТЦІВ

УРОК 2. Мистецька мандрівка


? → Розглянь репродукції картин, на яких зображено літню природу.

Які барви переважають на кожній картині? Зафарбуй прямокутники відповідними кольорами.















Під звучання твору Й. Гайдна «Дитяча симфонія. Перша частина» намалюй композицію «Літні канікули» гуашшю або аквареллю.

Подумай, який вид пейзажу ти зобразиш: сільський, міський, гірський чи морський. За бажанням скористайся зразками зображень сонечка і хмаринок, які можна легко виконати фарбами.

Передай у малюнку свій настрій за допомогою кольору.



УРОК 4. В гостях у митців



У художньо-графічній майстерні



? → Запиши, які матеріали, інструменти й обладнання використовують у своїй роботі художники-графіки.

? → Розглянь графічні твори. Визнач, у якій техніці виконано кожен твір, та впиши у кружечки відповідні цифри:
1 — простий олівець, 2 — кольоровий олівець,
3 — туш, 4 — фломастер, 5 — пастель.





Виконай малюнок «Дзвінкоголосий півник» за зразком, обравши формат і графічні матеріали на власний розсуд.



1

2

3

4